

2026

RAPORT O STANIE GMINY



www.lubniewice.pl



(+48) 95 755 7052



urzad@lubniewice.pl



SPIS TREŚCI

Wstęp	3
Ogólne informacje o Gminie Lubniewice	4
Sytuacja demograficzna	5
Rada Miejska w Lubniewicach	6
Finanse Gminy	8
Inwestycje w Gminie	10
Gospodarka mieszkaniowa	16
Programy strategiczne, środowisko i gospodarka komunalna	22
Opieka społeczna	24
Środowiskowy Dom Samopomocy	34
Gminna Komisja Rozwiązywania Probleatów Alkoholowych	36
Współpraca z organizacjami pozarządowymi	37
Biblioteka - Centrum Kultury	41
Sport, Turystyka i Rekreacja	44



Szanowni Państwo,

przekazuję Państwu „Raport o stanie Gminy Lubniewice 2025”, przygotowany zgodnie z art. 28aa ustawy o samorządzie gminnym. Dokument ten stanowi podsumowanie działań samorządu w minionym roku oraz obraz kierunków rozwoju naszej gminy.

Raport przedstawia najważniejsze informacje dotyczące funkcjonowania Gminy Lubniewice – realizowanych inwestycji, sytuacji finansowej, działań społecznych, edukacyjnych, kulturalnych i środowiskowych, a także wdrażania programów, strategii oraz uchwał Rady Miejskiej. To również syntetyczne spojrzenie na zmiany, wyzwania i potrzeby naszej lokalnej społeczności.

Miniony rok był czasem konsekwentnej pracy na rzecz mieszkańców, rozwoju przestrzeni publicznej oraz wzmocnienia potencjału naszej gminy jako miejsca przyjaznego do życia, wypoczynku i inwestowania. Dziękuję wszystkim osobom zaangażowanym w przygotowanie raportu oraz codzienną pracę na rzecz Gminy Lubniewice. Mam nadzieję, że publikacja będzie dla Państwa nie tylko źródłem informacji, ale również okazją do refleksji nad kierunkiem dalszego rozwoju naszej wspólnoty samorządowej.

Zachęcam mieszkańców oraz wszystkich zainteresowanych do zapoznania się z raportem.

Burmistrz Lubniewic



RAPORT O STANIE GMINY

LUBNIEWICE

Informacje ogólne

**Mała gmina.
Duży krajobraz.
Silna tożsamość.**

Lubniewice to gmina, której charakter tworzą jeziora, lasy i kameralna skala. To przestrzeń, w której administracyjna mapa spotyka się z codziennym doświadczeniem mieszkańców, turystyką i naturalnym potencjałem miejsca.

130 km²

powierzchnia
gminy

Lubniewice

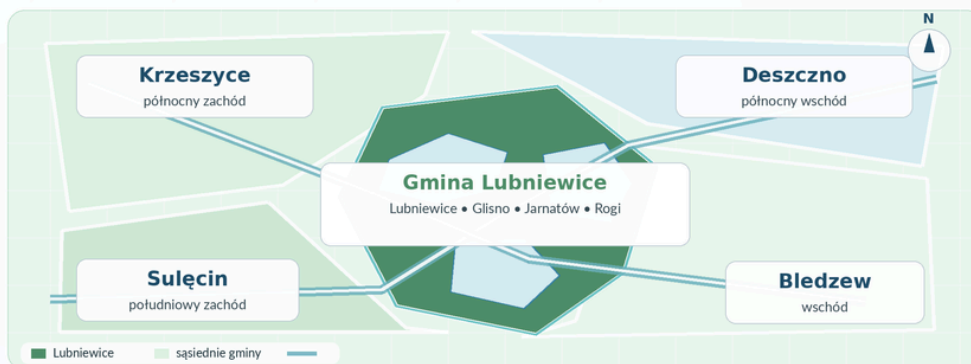
miasto w centrum
gminy

3 sołectwa

Glisno
Jarnatów • Rogi

Gmina Lubniewice i najbliższe sąsiedztwo

czytelny schemat położenia administracyjnego





SYTUACJA DEMOGRAFICZNA GMINY LUBNIEWICE W 2025 R.



POPULACJA GMINY LUBNIEWICE

stan na 31 grudnia 2025 r.

2 883
osoby



STRUKTURA DEMOGRAFICZNA WEDŁUG PŁCI

stan na 31 grudnia 2025 r.



KOBIETY
992
34,4%



MĘŻCZYŹNI
907
31,5%



ZAREJESTROWANE ŚLUBY

31
ślubów



URODZENIA

11
dzieci



ZGONY

42
osoby



Podobnie jak w roku 2024, w gminie Lubniewice występuje **minimalna przewaga liczby kobiet nad mężczyznami**.



Dane demograficzne gminy Lubniewice w 2025 roku pokazują:
stabilną liczbę mieszkańców, minimalną przewagę kobiet nad mężczyznami oraz dodatnie saldo naturalne na poziomie -31.





Rada Miejska w Lubniewicach w 2025 roku

Rada Miejska w Lubniewicach obradowała i podejmowała uchwały zgodnie z planem pracy Rady, realizując zadania na rzecz rozwoju i poprawy jakości życia mieszkańców gminy.

11

SESJI

8 zwyczajnych
3 nadzwyczajne

75

UCHWAŁ

podjętych
w 2025 roku

15

RADNYCH

Rady Miejskiej
w Lubniewicach

5

KOMISJI STAŁYCH

funkcjonujących
w obu kadencjach

8

**WSPÓLNYCH
POSIEDZEŃ
KOMISJI**

w 2025 roku

Aktywność Rady

Sesje zwyczajne	8
Sesje nadzwyczajne	3
Łączna liczba sesji	11
Podjęte uchwały	75
Komisje stałe	5
Wspólne posiedzenia komisji	8

Posiedzenia komisji

Komisja Skarg, Wniosków i Petycji	7
Komisja Rewizyjna	3
Komisja ds. Planowania i Budżetu	3
Komisja ds. Oświaty, Zdrowia, Kultury, Sportu i Spraw Socjalnych	2
Komisja ds. Rolnictwa, Przemysłu i Handlu	2

Zakres działalności

- GOSPODAROWANIE MIENIEM KOMUNALNYM
- OCHRONA ŚRODOWISKA
- REALIZACJA BUDŻETU GMINY
- PLANOWANIE I ZAGOSPODAROWANIE PRZESTRZENNE
- OŚWIATA I POLITYKA SPOŁECZNA
- KULTURA, DZIAŁALNOŚĆ INSTYTUCJI KULTURY ORAZ POMOC SPOŁECZNA

Zródło: Urząd Miejski w Lubniewicach

Rada Miejska w Lubniewicach - działalność komisji stałych w 2025 roku

Działalność komisji stałych

Komisja	Aktywność	Najważniejsze działania
Komisja Rewizyjna	3 posiedzenia 4 kontrole	• analiza wykonania budżetu za 2024 rok i przygotowanie wniosku absolutoryjnego • opiniowanie projektu budżetu na rok 2026 • kontrola wydatkowania funduszy sołeckich • kontrola Zakładu Gospodarki Komunalnej - dochody, wydatki i organizacja pracy • analiza realizacji programów profilaktyki i przeciwdziałania uzależnieniom • udział w lustracji ośrodków wypoczynkowych przed sezonem letnim
Komisja Skarg, Wniosków i Petycji	7 posiedzeń	• rozpatrywanie petycji dotyczących m.in. ograniczeń jednostek motorowych na jeziorach • ochrona pomników przyrody • wnioski mieszkańców dotyczące inwestycji i infrastruktury • działania na rzecz seniorów oraz edukacji ekologicznej • opiniowanie projektu budżetu na rok 2026
Komisja ds. Oświaty, Zdrowia, Kultury, Sportu i Spraw Socjalnych	2 posiedzenia	• plan pracy komisji na 2025 rok • opiniowanie projektu budżetu gminy na rok 2026 • analiza zagadnień z zakresu edukacji, kultury, zdrowia oraz polityki społecznej
Komisja ds. Planowania i Budżetu	3 posiedzenia	• ocena wykonania budżetu za 2024 rok • analiza działalności jednostek organizacyjnych gminy • zapoznanie się z opinią RIO w Zielonej Górze • opiniowanie projektu budżetu oraz Wieloletniej Prognozy Finansowej
Komisja ds. Rolnictwa, Przemysłu i Handlu	2 posiedzenia	• plan pracy komisji na 2025 rok • opiniowanie projektu budżetu gminy na rok 2026 • analiza zagadnień związanych z rozwojem gospodarczym i rolnictwem

Najważniejsze działania komisji w 2025 roku - oś czasu



Zródło: Urząd Miejski w Lubniewicach



FINANSE

GMINY LUBNIEWICE

2025



Dochody budżetowe oraz środki inwestycyjne i zewnętrzne.

1. DOCHODY BUDŻETOWE

W 2025 roku dochody budżetu Gminy Lubniewice wyniosły 29 047 476,78 zł i były wyższe o 22,19% w porównaniu do roku 2024. Najważniejszym źródłem dochodów były wpływy z podatku dochodowego od osób fizycznych (PIT).

DOCHODY OGÓŁEM

29,05 mln zł

+22,19% do 2024 r.

DOCHODY NA MIESZKAŃCA

9 721 zł

+20,56% do 2024 r.

DOCHODY WŁASNE NA MIESZKAŃCA

4 911 zł

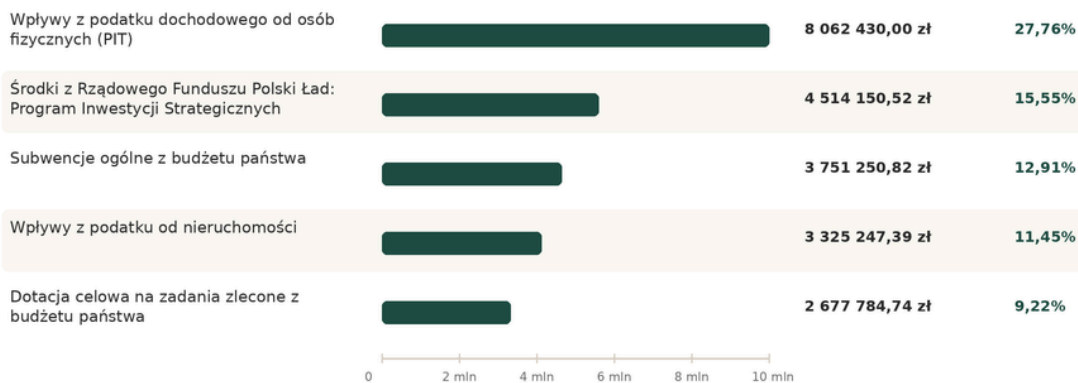
DOCHODY MAJĄTKOWE NA MIESZKAŃCA

1 978 zł

DOCHODY UNIJNE NA MIESZKAŃCA

106 zł

2. NAJWAŻNIEJSZE ŹRÓDŁA DOCHODÓW W 2025 ROKU



Pięć największych źródeł dochodów odpowiadało za 76,88% wszystkich wpływów do budżetu Gminy Lubniewice.

3. ŚRODKI INWESTYCYJNE I ZEWNĘTRZNE

UDZIAŁ DOTACJI INWESTYCYJNYCH

19,95%

+3,91 pp. do 2024 r.

DOTACJE INWESTYCYJNE

5,80 mln zł

łącznie wartość

ŚRODKI KRAJOWE

5,73 mln zł

ŚRODKI EUROPEJSKIE

0,06 mln zł



WYDATKI

INWESTYCJE I ZADŁUŻENIE

2025

Kierunki wydatków, inwestycje, wynik budżetu i zadłużenie gminy.



1. WYDATKI I INWESTYCJE

WYDATKI OGÓŁEM

30,86 mln zł

+27,59% do 2024 r.

WYDATKI NA MIESZKAŃCA

10 327 zł

+25,88% do 2024 r.

WYDATKI BIEŻĄCE NA MIESZKAŃCA

7 249 zł






WYDATKI MAJĄTKOWE NA MIESZKAŃCA

3 078 zł

WARTOŚĆ INWESTYCJI

9,20 mln zł

2. NAJWIĘKSZE KIERUNKI WYDATKÓW W 2025 ROKU

Oświata i wychowanie		7 337 809,28 zł	23,78%
Transport i łączność		4 416 662,74 zł	14,31%
Administracja publiczna		3 908 490,01 zł	12,67%
Gospodarka komunalna i ochrona środowiska		2 845 945,62 zł	9,22%
Pomoc społeczna		2 805 968,12 zł	9,09%

0 2 mln 4 mln 6 mln 8 mln

3. WYNIK BUDŻETU I ZADŁUŻENIE

DOTACJE INWESTYCYJNE

5 795 355,70 zł

POKRYCIE INWESTYCJI
DOTACJAMI

63,00%

WYDATKI Z
DOFINANSOWANIEM

5 026 306,78 zł

ŚRODKI WŁASNE NA
INWESTYCJE

829 096,46 zł

WYNIK BUDŻETU OGÓŁEM

-1 809 413,89 zł

WYNIK BUDŻETU BIEŻĄCEGO

1 479 096,46 zł

ZADŁUŻENIE NA KONIEC 2025
R.

8,89 mln zł

8 888 605,65 zł

ZADŁUŻENIE W STOSUNKU DO
DOCHODÓW

30,60%

Koszt obsługi długu: **496 044,84 zł**



Inwestycje blisko mieszkańców

Woda, przestrzeń publiczna, rekreacja, drogi i środowisko – najważniejsze działania infrastrukturalne 2025 roku

W 2025 roku działania inwestycyjne i komunalne Gminy Lubniewice koncentrowały się na zadaniach, które bezpośrednio wpływają na jakość życia mieszkańców, bezpieczeństwo infrastruktury oraz atrakcyjność przestrzeni publicznej. Był to rok dużych przedsięwzięć, takich jak modernizacja stacji uzdatniania wody, przebudowa Rynku Miejskiego czy zagospodarowanie Plaży Miejskiej, ale również wielu mniejszych prac remontowych, porządkowych i utrzymaniowych.

Szczególne znaczenie miały inwestycje w podstawową infrastrukturę techniczną. Modernizacja stacji uzdatniania wody w Lubniewicach była jednym z kluczowych zadań roku i miała istotne znaczenie dla bezpieczeństwa dostaw wody oraz niezawodności systemu wodociągowego. Równolegle prowadzono działania związane z dokumentacją, nadzorem inwestorskim oraz wymianą elementów pomiarowych w studniach głębinowych.

Ważnym obszarem działań była również poprawa jakości przestrzeni publicznej. Kontynuowano remont i przebudowę Rynku Miejskiego w Lubniewicach, obejmującą roboty budowlane, nawierzchniowe, nadzór inwestorski i autorski, a także prace towarzyszące związane m.in. z odkrytą studnią oraz robotami archeologicznymi. Rynek, jako centralna przestrzeń miasta, ma szczególne znaczenie nie tylko komunikacyjne i użytkowe, ale także reprezentacyjne.



Duże nakłady poniesiono także na rozwój infrastruktury rekreacyjnej i turystycznej.

Zagospodarowanie Plaży Miejskiej w Lubniewicach obejmowało prace budowlane, wykonanie przyłącza energetycznego, roboty przy budynku toalety, wykonanie schodów, remonty pomostów oraz inne elementy poprawiające komfort korzystania z tego miejsca. Działania te wzmacniają rekreacyjny i turystyczny charakter gminy.

W 2025 roku realizowano również liczne zadania drogowe i porządkowe. Obejmowały one remonty nawierzchni, uzupełnianie poboczy, utwardzenia dróg, montaż przepustów, zakup oznakowania, lamp solarnych oraz elementów oświetlenia. Wykonano także monitoring wizyjny w rejonie remizy OSP i boiska piłkarskiego w Lubniewicach. Są to działania, które poprawiają bezpieczeństwo i codzienny komfort mieszkańców.

Znaczącą część wydatków stanowiły także zadania związane z gospodarką odpadami, ochroną środowiska i utrzymaniem zieleni. Gmina finansowała odbiór, transport i zagospodarowanie odpadów komunalnych, obsługę PSZOK, odbiór odpadów wielkogabarytowych, monitoring składowiska, inwentaryzację wyrobów zawierających azbest oraz działania w ramach programu „Ciepłe Mieszkanie”. Prowadzono również pielęgnację drzew, w tym prace przy Alei Dębowej w Jarnatowie, nasadzenia oraz bieżące działania związane z utrzymaniem terenów zielonych. Istotne były również działania dotyczące jeziora Lubiąż. Wydatki obejmowały m.in. przygotowanie opinii do nowego operatu rybackiego na lata 2025–2035, opłatę za użytkowanie obwodu rybackiego oraz zarybianie jeziora. To element odpowiedzialnego gospodarowania zasobami wodnymi, szczególnie ważny w gminie, której rozwój i wizerunek są silnie związane z jeziorami, rekreacją i turystyką.

Realizowane w 2025 roku zadania pokazują, że wydatki inwestycyjno-komunalne Gminy Lubniewice były ukierunkowane zarówno na duże inwestycje rozwojowe, jak i na codzienne utrzymanie majątku gminnego. Łączyły one potrzeby mieszkańców, turystów, użytkowników przestrzeni publicznej oraz instytucji gminnych.



RAPORT O STANIE GMINY

Inwestycje i infrastruktura 2025

Najważniejsze działania inwestycyjne i komunalne Gminy Lubniewice

2025 rok w skrócie

Inwestycje skupiały się na jakości życia mieszkańców: bezpiecznej wodzie, przestrzeni publicznej, rekreacji nad jeziorem, drogach, oświetleniu, odpadach i środowisku.

Kluczowe liczby

2,34 mln zł

Modernizacja stacji uzdatniania wody

ponad 3 mln zł

Remont i przebudowa Rynku z robotami towarzyszącymi

ponad 1,1 mln zł

Zagospodarowanie Plaży Miejskiej i rekreacja

ponad 1 mln zł

Gospodarka odpadami i obsługa systemu

Najważniejsze kierunki działań



Woda i infrastruktura techniczna

Modernizacja SUW, dokumentacja, nadzór i sondy pomiarowe.

Efekt: bezpieczniejsze dostawy wody.



Rynek Miejski

Przebudowa centrum, nawierzchnie, nadzory i prace towarzyszące.

Efekt: reprezentacyjna przestrzeń.



Plaża Miejska i rekreacja

Plaża, toaleta, schody, pomosty i mała infrastruktura.

Efekt: większy komfort wypoczynku.



Drogi, oświetlenie i bezpieczeństwo

Nawierzchnie, pobocza, przepusty, oznakowanie, lampy i monitoring.

Efekt: bezpieczniejsza przestrzeń.



Środowisko, odpady i zielen

Odpady, PSZOK, azbest, „Ciepłe Mieszkanie” i drzewa.

Efekt: czystość i zadbana zielen.



Jezioro Lubiąż

Operat rybaki, użytkowanie obwodu i zarybianie jeziora.

Efekt: odpowiedzialna gospodarka wodna.



RAPORT O STANIE GMINY

Wydatki w 111 pozycjach obraz syntetyczny

Zestawienie Referatu Inwestycji i Nieruchomości za 2025 rok pokazane w głównych obszarach działań.

Dane z dokumentu źródłowego zostały pogrupowane w główne obszary. Dzięki temu Raport pokazuje skalę działań bez przenoszenia pełnej listy księgowej.

111

pozycji wydatków

ok. 11,0 mln zł

łączna wartość pozycji

8

głównych obszarów

Struktura wydatków według obszarów

Rynek Miejski	4,09 mln zł • 37,3%
9 pozycji	
Woda i infrastruktura	2,47 mln zł • 22,6%
5 pozycji	
Środowisko, odpady i zielen	1,30 mln zł • 11,8%
23 pozycji	
Plaża i rekreacja	1,24 mln zł • 11,4%
7 pozycji	
Obiekty publiczne, edukacja i sport	0,92 mln zł • 8,4%
26 pozycji	
Pozostałe zadania	0,57 mln zł • 5,2%
12 pozycji	
Dokumentacja i planowanie	0,16 mln zł • 1,5%
6 pozycji	
Drogi, oświetlenie i bezpieczeństwo	0,15 mln zł • 1,4%
19 pozycji	
Jezioro Lubiąż	0,05 mln zł • 0,4%
5 pozycji	

Co pokazuje zestawienie?

Największe kwoty koncentrują się w obszarach: Rynek Miejski, woda i infrastruktura oraz środowisko z gospodarką odpadami, łącznie odpowiadają one za ok. 72% wartości zestawienia,



RAPORT O STANIE GMINY

Wykaz wydatków 2025

pełne zestawienie pozycji z dokumentu źródłowego

strona 1/2

Pozycje 1-56 z 111. Numer, skrócony opis zadania i kwota.

1	Wyczyszczenie i udrożnienie rowu w Gliśnie na działce nr 217/9	10 000,00 zł	28	Montaż zestawu do monitoringu wizyjnego na skrzyżowaniu dróg w okolicy remizy OSP i boiska piłkarskiego	9 400,00 zł
2	Sporządzenie opinii do nowego Operatu Rybackiego dla jeziora Lubiąż na lata 2025-2035	4 200,00 zł	30	Wykonanie remontu dróg gminnych w m. Glisno na działkach nr 136/6 i 124	86 100,00 zł
3	Zapłata za użytkowanie obwodu rybackiego nr 569 jeziora Lubiąż wg umowy użytkownika z dnia 24.04.2015	2 528,04 zł	31	Wykonanie utwardzenia dróg gminnych w m. Glisno (dz. 2/11) i Lubniewicach, Os. Trzcince (dz. 2/18)	39 975,00 zł
4	Zarybianie jeziora Lubiąż węgorem obsadowym, wg operatu oraz umową nr 8/2025 z dnia 29.04.2025 r.	11 995,20 zł	32	Dokumentacja: "Budowa drogi gminnej na Osiedlu Suszyce "	81 000,00 zł
5	Zarybianie narybkiem letnim sandacza - zarybianie jeziora Lubiąż z godnie z operatem rybackim i protokołem zarybienia	7 380,00 zł	33	Remont i przebudowa Rynku	1 994 898,97 zł
6	Zarybianie jeziora Lubiąż narybkiem jesiennym Karpia, lina i sandacza, wg operatu na lata 2025-2035	23 113,65 zł	34	Nadzór: "Remont i przebudowa Rynku "	77 500,00 zł
7	Wymiana sond pomiarowych w studniach głębinowych na SUW	65 190,00 zł	35	Nadzór autorski nad zadaniem "Remont i przebudowa Rynku ", dwie wizyty: 23.04.2025 oraz 11.06.2025	2 460,00 zł
8	Nadzór: "Modernizacja SUW"	23 000,00 zł	36	Ekspozycja odkrytej studni na Rynku Miejskim	6 150,00 zł
9	Modernizacja SUW wraz z zakupem sprzętu, wg umowy nr IN/U/22/2024 z dnia 19.07.2024 (dokumentacja techniczna)	24 600,00 zł	37	Wykonanie robót towarzyszących przy robotach archeologicznych ba Rynku Miejskim , zgodnie zez zleceniem nr IN/Z/31/2025 z dnia 20.10.2025	33 369,90 zł
10	Modernizacja SUW	2 337 000,00 zł	38	Remont i przebudowa Rynku	1 252 550,52 zł
11	Wykonanie robót nawierzchniowych w pasach drogowych GW 136 (ul. Osadników Wojskowych i ul. Jana Pawła II) w zakresie jezdni oraz dróg rowerowych i pieszych przy zadaniu: Remont i przebudowa Rynk...	714 209,40 zł	39	Remont przystanku autobusowego na ul. Gorzowskiej	1 000,00 zł
12	DOTACJA 2025 - STAROSTWO POWIATOWE W SULECINIE- PRZYGOTOWANIE DOKUMENTACJI PROJEKTOWEJ NA ZADANIE "PRZEBUDOWA DRÓGI POWIATOWEJ NR 127ZF UL. HARCERSKA W...	17 000,00 zł	40	Remont przystanku autobusowego w m. Jamatów	2 482,79 zł
13	Zakup znaków informacyjnych oraz z nazwami ulic	2 065,37 zł	41	Remont przystanku autobusowego w m. Jamatów	445,65 zł
14	Dostawa znaków oraz tablic informacyjnych	2 132,13 zł	42	Remont przystanku autobusowego w m. Jamatów	2 161,63 zł
15	Zakup stojaków rowerowych wraz z dostawą	309,00 zł	43	Remont przystanku autobusowego na ul. Gorzowskiej	4 535,00 zł
16	Wykonanie napraw i uzupełnienie poboczy na terenie dróg gminnych	600,00 zł	44	Przygotowanie dwóch wniosków i operatów wodnoprawnych do pozwolenia wodnoprawnego dla wykonania na jeziorze Lubiąż w m. Lubniewice dwóch pomostów	7 400,00 zł
17	Montaż słupów i lamp solarnych LED na drogach gminnych	2 000,00 zł	45	Wykonanie "Zagospodarowanie Plaży Miejskiej"	240 210,00 zł
18	Zakup 20 sztuk lamp solarnych AKRA 200W do montażu na drogach gminnych	5 200,00 zł	46	Nadzór: "Zagospodarowanie Plaży Miejskiej wraz z terenem przyległym "	25 000,00 zł
19	Zakup słupów oświetleniowych o długości 4,5 mb w celu montażu na gminnych drogach	2 799,97 zł	47	Wykonanie nowego przyłącza energetycznego do budynku toalety, ułożenie płytek w toalecie oraz wykonanie schodów na terenie Plaży Miejskiej	65 837,31 zł
20	Montaż słupów i lamp solarnych LED na drogach gminnych	2 000,00 zł	48	Wykonanie "Zagospodarowanie Plaży Miejskiej"	900 000,00 zł
21	Zakup 16 sztuk lamp solarnych do montażu na słupach jako oświetlenie dróg gminnych	4 000,00 zł	49	Zakup naświetlaczy oraz złączek do montażu na elewacji budynku Ratusza	98,30 zł
22	Zakup elementów niezbędnych do zamontowania lamp solarnych na drogach publicznych	112,19 zł	50	Zakup kółków i uchwyty podwójnych do flag, montowanych na elewacji budynku Ratusza	96,53 zł
23	Zakup elementów oświetlenia drogowego na terenie gminy Lubniewice	4 605,72 zł	51	Zakup kółków i uchwyty podwójnego do flag, montowanego na elewacji budynku Ratusza	12,98 zł
24	Aktualizacja przedmiaru, kosztorysu i STWIORB przebudowy odcinka drogi wojewódzkiej nr 136 przy Rynku	1 230,00 zł	52	Naprawa splekanej elewacji budynku hali sportowej	56 500,00 zł
25	Usługa związana z kruszeniem gruzu jako podbudowa do remontów dróg gminnych	18 450,00 zł	53	Wymiana pokrycia dachowego przybudówki przy budynku świetlicy wiejskiej w Gliśnie	5 535,00 zł
26	Montaż rury na przepust drogowy - działka nr 465/4 Glisno	1 230,00 zł	54	Dokumentacja i kosztorys na zadania "Budowa parkingu dla samochodów osobowych przy Zespole Szkół Samorządowych wraz z remontem istniejącej nawierzchni"	4 500,00 zł
27	Wykonanie remontów nawierzchni dróg gminnych w Gminie	76 626,00 zł	55	Dokumentacja i kosztorys na zadanie "Roźbiórka budynku gospodarczego na działce nr 383 "	6 500,00 zł
28	Nadzór autorski nad zadaniem pn. "Remont i przebudowa Rynku " - 4 wizyty na budowie	4 920,00 zł	56	Sporządzenie rocznych i 5-letnich protokołów okresowych kontroli stanów technicznych gminnych obiektów budowlanych	69 880,00 zł

Wykaz skrócony graficznie — pełne brzmienie pozycji w dokumencie źródłowym.



RAPORT O STANIE GMINY

Wykaz wydatków 2025

pełne zestawienie pozycji z dokumentu źródłowego

strona 2/2

Pozycje 57-111 z 111. Numer, skrócony opis zadania i kwota.

57	19 027,14 zł	85	5 000,00 zł
Naprawa ścian hali sportowej przy ZSS - wewnętrzne pęknięcie spowodowane osiadaniami ścian		Wykonanie zabiegów pielęgnacyjnych na drzewach - Aleja Dębowa w Jarnatowie, III etap	
58	61 045,00 zł	86	7 000,00 zł
Dostawa i montaż kotła VITOCROSSAL 100 258/282 kW z regulatorem sterowanym pogodowo w budynku ZSP		Wykonanie zabiegów pielęgnacyjnych na drzewach rosnących na Alei Dębowej w Jarnatowie, IV etap	
59	11 458,00 zł	87	3 690,00 zł
Demontaż kotła gazowego i przygotowanie kotłowni pod montaż nowego kotła w budynku ZSP		Nasadzenia drzew na placu zabaw i na drogach gminnych	
60	14 378,68 zł	88	1 841,20 zł
Zakup kotła gazowego Viessmann 49KW do budynku ŚDS w Jarnatowie		Usługa przycinania drzew na Alei Dębowej w Jarnatowie, V etap	
61	13 345,50 zł	89	4 920,00 zł
Zakup i montaż klimatyzatora Sinclair w pomieszczeniu sali narad w UM		Wykonanie ogrodzenia wysypiska śmieci przy drodze powiatowej Lubniewice-Glisno	
62	615,00 zł	90	26 998,50 zł
Usługa związana z podłączeniem klimatyzatora do sieci elektrycznej w UM		Przebudowa obszaru Parku Europejskiego wraz z terenem przyległym - studium wykonalności	
63	19 235,77 zł	91	26 954,17 zł
Wykonanie i montaż okładzin granitowych stopni i spocznika od zaplecza kuchennego przy świetlicy wiejskiej (sali) w Gliśnie		Program „Ciepłe Mieszkanie”	
64	95 202,00 zł	92	1 000,00 zł
Opracowanie projektu planu ogólnego Gminy		Zakup drzew z gatunku Paulownia.	
65	4 428,00 zł	93	1 818,90 zł
Kontynuacja usługi eGmina z modulem IMPA na 2025 rpk oraz kontynuacja usługi iIMPZP na rok 2025		Zakup sadzonek drzew: dąb szypułkowy - 20 szt., lipa drobnolistna - 40 szt., czereśnia ptasia - 4 szt.	
66	79 853,67 zł	94	17 955,00 zł
Opłata za przygotowanie projektów decyzji o warunkach zabudowy i zagospodarowania terenu, zmian decyzji oraz projektów decyzji o ustaleniu lokalizacji inwestycji celu publicznego		Opłata za udział Gminy w Kompleksowym Programie Gospodarki Odpadami	
67	4 280,40 zł	95	11 650,00 zł
Opłata abonamentowa za BIP		Pełna inwentaryzacji wyrobów zawierających azbest na terenie gminy Lubniewice	
68	6 334,50 zł	96	1 230,00 zł
Korzystanie z platformy eZamawiający - publikacja zamówień publicznych		Wymiana 10 szt. desek oraz wzmocnienie konstrukcji pomostów na Plaży Miejskiej	
69	23 985,00 zł	97	4 428,00 zł
Przygotowanie i przeprowadzenie postępowania o udzielenie zamówienia na zakup energii elektrycznej w okresie 01.01.2026-31.12.2028		Wykonanie nowych drewnianych ławek w ilości 6 szt. oraz naprawa dwóch istniejących	
70	4 830,60 zł	98	4 500,00 zł
Zakup materiałów budowlanych w celu wymiany ogrzewania elektrycznego na gazowe w budynku OSP		Wykonanie zabiegów sterylizacji i kastracji bezdomnych kotów z terenu gminy Lubniewice	
71	202 377,00 zł	99	5 043,00 zł
Zakup imiennych biletów miesięcznych dla uczniów ZSP		Naprawa pomostów, wymiana desek, przegląd i wzmocnienie konstrukcji pomostów przy plaży miejskiej	
72	24 600,00 zł	102	4 450,00 zł
Opis projektu w ramach Działania 02.08 Gospodarka wodno-ściekowa		Nadzór: "Odnowienie poszycia dachowego przedszkola w Gliśnie"	
73	936,54 zł	100	14 000,00 zł
Akcje ekologiczne		Nadzór: "Odnowienie poszycia dachowego Ratusza",	
74	4 095,90 zł	101	464 821,84 zł
Monitoring składowiska odpadów zlokalizowanego przy drodze Lubniewice-Glisno		Odnowienie poszycia dachowego Ratusza	
75	579 242,24 zł	102	142 659,09 zł
Odbiór i transport zmieszanych i segregowanych odpadów komunalnych zebranych od właścicieli nieruchomości zamieszkałych w Gminie Lubniewice		Odnowienie poszycia dachowego przedszkola w Gliśnie	
76	444 088,81 zł	103	2 911,41 zł
Opłata za zagospodarowanie odpadów zmieszanych i segregowanych odebranych od mieszkańców Gminy z nieruchomości zamieszkałych oraz opłata za unieszkodliwienie odpadów przywiezionych na...		Odnowienie poszycia dachowego przedszkola w Gliśnie	
77	68 040,00 zł	104	9 486,16 zł
Odbiór (załadunek) gabarytów sprzed nieruchomości zamieszkałych na terenie gminy Lubniewice, transport i rozładunek w punkcie PSZOK w Długoszyńce		Odnowienie poszycia dachowego Ratusza	
78	80 884,22 zł	105	1 358,15 zł
Opłata za unieszkodliwienie odpadów wielkogabarytowych zebranych z nieruchomości zamieszkałych przez mieszkańców gminy Lubniewice, podczas mobilnej zbiórki		Zakup zbiornika pionowego w ramach wymiany uszkodzonego - niezbędny element do prawidłowego funkcjonowania systemu nawodnienia boiska piłkarskiego	
79	9 220,47 zł	106	9 963,00 zł
Opłata za prowadzenie i obsługę PSZOK w Długoszyńce dla Gminy		Naprawa i wymiana drewnianych elementów urządzeń i ławek oraz remont altan na placach zabaw	
80	2 800,00 zł	107	1 800,00 zł
Usunięcie drzewa na terenie Parku Miłości , działka nr 369		Wymiana drewnianych siedzisk na ławkach na placu zabaw przy ZSP	
81	400,00 zł	108	1 671,63 zł
Zakup drzew z gatunku Paulownia		Zakup ogrzewacza elektrycznego do wody wraz z osprzętem do szatni piłkarskiej przy boisku sportowym	
82	5 000,00 zł	109	22 412,16 zł
Usunięcie drzewa na terenie działki nr 2/26 w Gliśnie		Wykonanie zabiegów pielęgnacyjnych płyty boiska piłkarskiego	
83	5 200,00 zł	110	4 550,00 zł
Wykonanie przecinki suchych konarów drzew - Aleja Dębowa Jarnatów, I etap		Rozkładanie geokraty na skarpie, wysypywanie ziemi oraz nasadzenie roślin przy boisku wielofunkcyjnym	
84	10 000,00 zł	111	11 984,85 zł
Wykonanie przecinki suchych konarów drzew - Aleja Dębowa Jarnatów, II etap		Zakup materiałów budowlanych do remontu szatni piłkarskiej w Gliśnie	



RAPORT O STANIE GMINY

Gospodarka mieszkaniowa 2025

Zasób mieszkaniowy gminy i obiekty budowlane

2025 rok w skrócie

Gminny zasób obejmował lokale komunalne i socjalne oraz obiekty budowlane wykorzystywane do zadań publicznych: edukacji, administracji, kultury, pomocy społecznej, bezpieczeństwa i rekreacji.

10

mieszkań komunalnych

10

mieszkań socjalnych

20

obiektów budowlanych

Lokale komunalne

484,11 m²

łąączna powierzchnia lokali

Lokale socjalne

204,12 m²

łąączna powierzchnia mieszkań

Zasób mieszkaniowy – lokalizacje

Lokale komunalne

Adresy, liczba lokali i powierzchnia w danej lokalizacji

Adres	Liczba	Powierzchnia
Os. Słowiańskie 7C	2 lokale	115,00 m ²
Os. Świerczów 4	1 lokal	22,75 m ²
ul. Jana Pawła II 16	1 lokal	22,70 m ²
ul. Zamkowa 5	1 lokal	56,87 m ²
Os. Świerczów 3	2 lokale	90,12 m ²
Os. Świerczów 3A	1 lokal	54,87 m ²
Os. Świerczów 2	1 lokal	32,35 m ²
Os. Świerczów 5	1 lokal	39,15 m ²
Jarnatów 37/14	1 lokal	50,30 m ²

Obiekty budowlane – funkcje

Wykaz obejmuje 20 obiektów budowlanych gminy.

Edukacja i sport

szkoła, przedszkola, sala sportowa

Bezpieczeństwo i służby

remizy OSP, WOPR, Policja

Kultura i pomoc społeczna

Dom Kultury, świetlica, SDS, MGOPS


Administracja i usługi

Urząd, lokale użytkowe, SUW

Place zabaw

Glisno, Jarnatów, Lubniewice

liczba





RAPORT O STANIE GMINY

Opieka nad zwierzętami

Program opieki nad zwierzętami bezdomnymi w 2025 roku

2025 rok w skrócie

Program obejmował działania związane z opieką nad zwierzętami bezdomnymi oraz zapobieganiem bezdomności.

8

głównych zadań programu

4 500 zł

wydatki na realizację programu

24

bezdome koty poddane sterylizacji

Zakres programu

1 Miejsce w schronisku

2 Poszukiwanie właścicieli

3 Opieka nad kotami wolno żyjącymi

4 Odławianie zwierząt

5 Sterylizacja albo kastracja

6 Usypianie ślepych miotów

7 Miejsce dla zwierząt gospodarskich

8 Całodobowa opieka weterynaryjna

W 2025 roku w schronisku nie przebywało żadne zwierzę, a 24 bezdome koty poddano sterylizacji.



RAPORT O STANIE GMINY

Zarybienie Jeziora Lubiąż

Działania wzmacniające zasoby rybne jeziora w 2025 roku

2025 rok w skrócie

Gmina Lubniewice przeprowadziła zarybienie Jeziora Lubiąż pięcioma gatunkami ryb. Łączna wartość zadania wyniosła 50 581,20 zł.

50 581,20 zł

łączna wartość zarybienia

5

gatunków ryb wpuszczonych do jeziora

Wpuszczone gatunki i ilości

Gatunek	Ilość	Materiał
Węgorz	48 kg	narybek obsadowy
Sandacz	41 000 szt.	narybek letni
Karp	149 kg	kroczek
Lin	505 kg	kroczek
Szczupak	300 kg	narybek jesienny

Efekt działania

Zarybienie wspiera równowagę biologiczną jeziora i odpowiedzialne gospodarowanie jego zasobami.



Gospodarka wodociągowa i kanalizacyjna

Gospodarka wodociągowa i kanalizacyjna na terenie Gminy Lubniewice realizowana jest przez Zakład Gospodarki Komunalnej w Lubniewicach. Jednostka odpowiada za bieżącą obsługę, eksploatację oraz utrzymanie infrastruktury wodno-kanalizacyjnej, zapewniając mieszkańcom dostęp do podstawowych usług komunalnych.

A. Gospodarka wodociągowa

W 2025 roku Zakład Gospodarki Komunalnej w Lubniewicach obsługiwał i eksploatował stacje uzdatniania wody oraz infrastrukturę wspomagającą zaopatrzenie mieszkańców w wodę. System wodociągowy opierał się na następujących obiektach:

- SUW Lubniewice,
- SUW Glisno,
- SUW Jarnatów,
- SUW Świerczów – wyłączony z eksploatacji,
- Hydrofornia Kolonia Lubniewice.

Na dzień 31 grudnia 2025 roku sieć wodociągowa obejmowała 753 przyłączy, w tym 17 nowych przyłączy wykonanych w ciągu roku. Łączna ilość sprzedanej wody wyniosła 117 961 m³, a wartość sprzedaży wody osiągnęła poziom 590 343 zł. Długość sieci wodociągowej wynosiła 22 km.

Dane dotyczące gospodarki wodociągowej w Gminie Lubniewice w 2025 roku przedstawia Tabela nr 1.

TABELA NR 1 | Wodociągi - stan na 31.12.2025 r.

Zestawienie danych liczbowych

Wskaźnik	Wartość
Liczba przyłączy ogółem	753
Nowe przyłączy	17
Sprzedana woda	117 961 m³
Wartość sprzedaży wody	590 343 zł
Długość sieci wodociągowej	22 km

Źródło: Zakład Gospodarki Komunalnej w Lubniewicach



Gospodarka kanalizacyjna

ZGK Lubniewice obsługuje i eksploatuje 19 przepompowni na terenie Lubniewic, os. Świerczów, os. Suszyce, os. Trzcince, Glisno.

Zakład obsługuje oczyszczalnię ścieków w Lubniewicach oraz w Sobieraju.

Dane na temat sieci kanalizacyjnej w Gminie Lubniewice w roku 2025 prezentuje Tabela nr 2.

TABELA NR 2 | Kanalizacja - stan na 31.12.2025 r.

Zestawienie danych liczbowych

Wskaźnik	Wartość
Liczba przyłączy ogółem	654
Nowe przyłącza	11
Oczyszczone ścieki	93 970 m³
Wartość sprzedaży ścieków	1 013 796 zł
Długość sieci kanalizacyjnej	34 km

Źródło: Zakład Gospodarki Komunalnej w Lubniewicach

Gospodarka mieszkaniowa

Zakład Gospodarki Komunalnej w Lubniewicach realizuje zadania związane z administrowaniem zasobem mieszkaniowym oraz lokalami użytkowymi należącymi do Gminy Lubniewice.

W 2025 roku zasób administrowany przez Zakład obejmował m.in. mieszkania komunalne, lokale socjalne, lokale użytkowe oraz budynki pełniące funkcje mieszkaniowe i użytkowe.

Dane dotyczące gospodarki mieszkaniowej realizowanej przez ZGK Lubniewice w 2025 roku przedstawia Tabela nr 3.

TABELA NR 3 | Gospodarka mieszkaniowa - 2025 r.

Zestawienie danych liczbowych

Wskaźnik	Wartość
Mieszkania komunalne	10
Sprzedane mieszkania	1
Lokale socjalne	10
Lokale użytkowe	4
Budynki z lokalami użytkowymi	1
Budynki z lokalami socjalnymi	1

Źródło: Zakład Gospodarki Komunalnej w Lubniewicach



Kultura i ochrona dziedzictwa narodowego

Zabytki, instytucje kultury i lokalne dziedzictwo



W 2025 roku Gmina Lubniewice realizowała zadania związane z ochroną zabytków i dziedzictwa kulturowego, obejmujące zarówno wsparcie prac konserwatorskich przy obiektach zabytkowych, jak i przygotowanie dokumentacji technicznej dla kolejnych inwestycji.

W ramach dotacji celowych przekazanych z budżetu na finansowanie lub dofinansowanie zadań inwestycyjnych przy obiektach zabytkowych jednostkom spoza sektora finansów publicznych wydatkowano łącznie 914 764,16 zł.

Środki przeznaczono na następujące zadania:

Zadanie	Kwota dofinansowania	Wkład własny	Łącznie
Konserwacja zabytku - Kościół filialny pw. Najświętszego Serca Pana Jezusa w Gliźnie	145 083,22 zł	2 960,88 zł	148 044,10 zł
Konserwacja zabytku - Kościół filialny pw. Matki Boskiej Szkaplerznej w Jarnatowie	214 620,00 zł	8 380,11 zł	223 000,11 zł
Konserwacja zabytkowego pałacu w Gliźnie w części oficyny	530 126,95 zł	13 593,00 zł	543 719,95 zł
Dokumentacja techniczna - odnowienie poszycia dachowego Ratusza w Lubniewicach oraz Przedszkola w Gliźnie	45 300,00 zł	—	45 300,00 zł
Razem	935 130,17 zł	24 933,99 zł	960 064,16 zł

Dodatkowo poniesiono wydatki inwestycyjne dotyczące obiektów zabytkowych będących w użytkowaniu jednostek budżetowych w kwocie 45 300,00 zł. Środki te przeznaczono na przygotowanie dokumentacji technicznej w ramach Rządowego Programu Odbudowy Zabytków – Polski Ład, obejmującej zadania:

„Odnowienie poszycia dachowego Ratusza w Lubniewicach” oraz „Odnowienie poszycia dachowego Przedszkola w Gliźnie”.

Łącznie działania te stanowiły istotny element ochrony lokalnego dziedzictwa kulturowego, obejmując zarówno obiekty sakralne, zabytkowy pałac, jak i budynki użyteczności publicznej o znaczeniu historycznym dla Gminy Lubniewice.



Programy strategiczne, środowisko i gospodarka komunalna

Najważniejsze działania, dokumenty i dane za 2025 rok



energia przyroda odpady azbest

W 2025 roku Gmina Lubniewice realizowała i aktualizowała dokumenty oraz programy związane z gospodarką energetyczną, ochroną środowiska, opieką nad zabytkami, usuwaniem azbestu oraz gospodarką odpadami. Działania te miały charakter zarówno planistyczny, jak i praktyczny – obejmowały m.in. wdrażanie programu dotacyjnego, prowadzenie inwentaryzacji oraz obsługę systemu gospodarowania odpadami.

Obszar	Najważniejsze informacje
Zaopatrzenie w ciepło, energię elektryczną i paliwa gazowe	Obowiązywał dokument przyjęty uchwałą nr LIII/356/2024 z dnia 27 marca 2024 r. Określa on potrzeby energetyczne gminy oraz kierunki zaopatrzenia do 2035 roku.
Opieka nad zabytkami	Obowiązywał Gminny Program Opieki nad Zabytkami Gminy Lubniewice na lata 2024–2027. Gminna Ewidencja Zabytków pozostawała dokumentem otwartym i aktualizowanym. W 2025 r. gmina nie udzieliła dotacji na prace przy zabytkach wpisanych do rejestru zabytków.
Plan Gospodarki Niskoemisyjnej	Kontynuowano kierunki działań związane z ograniczaniem niskiej emisji, poprawą efektywności energetycznej, termomodernizacją budynków oraz wspieraniem odnawialnych źródeł energii.
Program „Ciepłe Mieszkanie”	Na dzień 31.12.2025 r. złożono 7 wniosków, podpisano 6 umów, zakończono 5 przedsięwzięć, a wypłacona kwota dotacji wyniosła 45 897,11 zł.
Program Ochrony Środowiska	Obowiązywał Program Ochrony Środowiska dla Gminy Lubniewice na lata 2022–2025 z perspektywą do 2029 r. Dokument stanowił podstawę prowadzenia lokalnej polityki środowiskowej.
Formy ochrony przyrody	Na terenie gminy występują m.in. Obszar Chronionego Krajobrazu „9-Pojezierze Lubniewicko-Sulęcińskie”, 16 pomników przyrody, użytki ekologiczne, rezerwat ścisły „Janie im. Włodzimierza Korsaka” oraz Zespół przyrodniczo-krajobrazowy „Uroczysko Lubniewsko”.
Program usuwania azbestu	W 2025 r. zlecono pełną inwentaryzację wyrobów zawierających azbest. Dane wprowadzono do Bazy Azbestowej i opracowano Program usuwania azbestu na lata 2025–2032. W 2025 r. nie prowadzono usuwania wyrobów zawierających azbest.
Gospodarka odpadami komunalnymi	Gmina należała do CZG-12. Odbiór i transport odpadów realizowała firma LS-PLUS Sp. z o.o. Systemem objęto 2 904 osoby i 1 093 gospodarstwa domowe.
Odpady - dane liczbowe	W 2025 r. zebrano łącznie 1 382,5560 Mg odpadów komunalnych, w tym 683,9140 Mg odpadów zmieszanych, co stanowiło 49,47% ogółu. Selektywną zbiórkę zadeklarowało 100% właścicieli gospodarstw domowych.
Stawki za odpady	Obowiązywała stawka 38,00 zł za odpady zbierane selektywnie oraz 76,00 zł w przypadku niewypełnienia obowiązku selektywnej zbiórki. Dla nieruchomości jednorodzinnych z kompostownikiem stosowano ulgę 3,00 zł miesięcznie od gospodarstwa domowego.



Strategia Rozwoju Terytorialnego na lata 2022–2030

Strategia Rozwoju Terytorialnego 2022–2030 określa długookresowe kierunki rozwoju oraz cele strategiczne partnerstwa gmin. Dokument stanowi podstawę do planowania wspólnych działań rozwojowych, społeczno-gospodarczych i przestrzennych.

Podstawą współpracy było porozumienie międzygminne zawarte 26 października 2022 r. pomiędzy gminami: Lubniewice, Bledzew, Krzeszyce, Torzym

Celem porozumienia jest wspieranie zrównoważonego rozwoju samorządów oraz zwiększenie skuteczności wspólnych działań z wykorzystaniem środków lokalnych, krajowych i europejskich.

W 2025 roku Gmina Lubniewice, jako Lider Partnerstwa Gmin, podpisała z Urzędem Marszałkowskim umowy na realizację dwóch projektów:

Projekt	Zakres
Rozwój przedsiębiorczości na obszarze partnerstwa gmin	wsparcie lokalnej aktywności gospodarczej i rozwoju przedsiębiorczości na terenie gmin partnerskich
Rozwój elektronicznej administracji na obszarze partnerstwa gmin	rozwój usług cyfrowych i poprawa dostępności administracji publicznej dla mieszkańców



Wieloletni Rządowy Program „Posiłek w szkole i w domu” na lata 2024–2028

W 2025 roku Gmina Lubniewice realizowała zadania w ramach wieloletniego rządowego programu „Posiłek w szkole i w domu” na lata 2024–2028. Program stanowi formę wsparcia osób i rodzin znajdujących się w trudnej sytuacji życiowej, w szczególności dzieci, uczniów oraz osób dorosłych spełniających warunki określone w ustawie o pomocy społecznej.

Pomoc w ramach programu może być udzielana w formie posiłku, świadczenia pieniężnego na zakup posiłku lub żywności, a także świadczenia rzeczowego w postaci produktów żywnościowych. Wsparciem objęte są osoby spełniające kryterium dochodowe wynoszące 200% kryterium dochodowego określonego w ustawie o pomocy społecznej, tj. 1 552 zł dla osoby samotnie gospodarującej oraz 1 200 zł dla osoby w rodzinie.

W 2025 roku na realizację programu wydatkowano łącznie 55 000 zł. Pomoc w formie posiłku kierowana była do dzieci uczęszczających do placówek edukacyjnych, w tym m.in. do Samorządowego Przedszkola w Lubniewicach, Specjalnego Ośrodka Szkolno-Wychowawczego w Sulęcinie, Centrum Kształcenia Zawodowego i Ustawicznego w Słubicach oraz Zespołu Szkół Technicznych i Ogólnokształcących w Gorzowie Wielkopolskim.

Na dożywianie dzieci w placówkach edukacyjnych przeznaczono 13 634 zł. Ponadto wypłacono świadczenia pieniężne na zakup żywności w wysokości 31 373,93 zł, obejmując pomocą 33 rodziny. Udzielono również pomocy rzeczowej na kwotę 9 993 zł, z której skorzystało 30 rodzin.

PROGRAM „POSIŁEK W SZKOLE I W DOMU” | 2025 r.

Wydatkowanie środków i liczba rodzin

Wskaźnik	Wartość
Łączne wydatki w ramach programu	55 000 zł
Posiłki dla dzieci w placówkach edukacyjnych	13 634 zł
Świadczenia pieniężne na zakup żywności	31 373,93 zł
Pomoc rzeczowa	9 993 zł
Rodziny objęte świadczeniami pieniężnymi	33
Rodziny objęte pomocą rzeczową	30

Źródło: MGOPS w Lubniewicach



POMOC ŻYWNOŚCIOWA FEPŻ 2021-2027 | Podprogram 2024

Liczba osób objętych pomocą

Wskaźnik	Wartość
Osoby objęte pomocą żywnościową ogółem	125
Kobiety	57
Mężczyźni	68
Dzieci do 18 lat	25
Osoby w wieku 18-29 lat	8
Osoby powyżej 65 lat	17
Pozostałe osoby	75
Osoby z niepełnosprawnościami	37

Źródło: MGOPS w Lubniewicach

POMOC ŻYWNOŚCIOWA FEPŻ 2021-2027 | Podprogram 2024

Podział według wysokości dochodu

Wskaźnik	Wartość
Osoby z dochodem do 100% kryterium	27
Osoby z dochodem 100-265% kryterium	98
Osoby objęte pomocą ogółem	125

Źródło: MGOPS w Lubniewicach



Świadczenia rodzinne, świadczenia z funduszu alimentacyjnego oraz składki na ubezpieczenie emerytalne i rentowe z ubezpieczenia społecznego

W 2025 roku Gmina Lubniewice realizowała zadania zlecone z zakresu świadczeń rodzinnych, świadczeń z funduszu alimentacyjnego oraz opłacania składek na ubezpieczenie emerytalne i rentowe z ubezpieczenia społecznego.

Zadania realizowane były na podstawie ustawy z dnia 28 listopada 2003 r. o świadczeniach rodzinnych oraz ustawy z dnia 7 września 2007 r. o pomocy osobom uprawnionym do alimentów.

W ramach świadczeń rodzinnych realizowano w szczególności wypłatę zasiłków rodzinnych wraz z dodatkami, zasiłków pielęgnacyjnych, świadczeń pielęgnacyjnych, specjalnego zasiłku opiekuńczego oraz świadczeń rodzicielskich. Ponadto wypłacano świadczenia z funduszu alimentacyjnego osobom uprawnionym.

W 2025 roku na świadczenia rodzinne i świadczenia z funduszu alimentacyjnego, łącznie z kosztami obsługi, wydatkowano 1 096 348,38 zł. Na składki na ubezpieczenie emerytalno-rentowe przeznaczono 120 308,62 zł. Łączna wartość realizowanych zadań wyniosła 1 216 657,00 zł.

ŚWIADCZENIA RODZINNE I FUNDUSZ ALIMENTACYJNY | 2025 r.

Zestawienie wydatków

Rodzaj wydatku	Kwota
Świadczenia rodzinne i świadczenia z funduszu alimentacyjnego wraz z kosztami obsługi	1 096 348,38 zł
Składki na ubezpieczenie emerytalno-rentowe	120 308,62 zł
Łączna wartość realizowanych zadań	1 216 657,00 zł

Źródło: MGOPS w Lubniewicach



Pieczna zastępcza oraz świadczenia z pomocy społecznej

Zgodnie z art. 191 ust. 8 ustawy o wspieraniu rodziny i systemie pieczy zastępczej, w przypadku umieszczenia dziecka w rodzinie zastępczej gmina właściwa ze względu na miejsce zamieszkania dziecka współfinansuje koszty pobytu dziecka w pieczy zastępczej. Wysokość odpłatności uzależniona jest od długości pobytu dziecka i wynosi odpowiednio: 10% w pierwszym roku, 30% w drugim roku oraz 50% w trzecim i kolejnych latach pobytu.

W 2025 roku Gmina Lubniewice ponosiła odpłatność za pobyt 10 dzieci w pieczy zastępczej. Na ten cel wydatkowano 86 843 zł.

PIECZA ZASTĘPCZA 2025 r.	
Współfinansowanie pobytu dzieci	
Wskaźnik	Wartość
Liczba dzieci umieszczonych w pieczy zastępczej	10
Odpłatność gminy za pobyt dzieci w pieczy zastępczej	86 843 zł
Poziom współfinansowania w I roku pobytu	10%
Poziom współfinansowania w II roku pobytu	30%
Poziom współfinansowania w III i kolejnych latach pobytu	50%

Źródło: MGOPS w Lubniewicach

W ramach świadczeń pieniężnych z pomocy społecznej realizowano zasiłki stałe, okresowe, celowe i celowe specjalne, a także zasiłki celowe przyznawane w ramach programu dożywiania. Zasiłkiem stałym objęto 25 osób, a łączna kwota świadczeń wyniosła 333 274 zł. Największą grupę stanowiły osoby samotnie gospodarujące, którym wypłacono świadczenia w wysokości 304 428 zł.

Zasiłkiem okresowym objęto 55 osób, a łączna kwota świadczeń wyniosła 154 904 zł. Największa część tej pomocy dotyczyła zasiłków okresowych przyznanych z tytułu bezrobocia – 31 osób, na kwotę 122 778 zł.

W 2025 roku wypłacano również zasiłki celowe i celowe specjalne, którymi objęto 22 osoby, przeznaczając na ten cel 12 000 zł. Dodatkowo w ramach programu dożywiania wypłacono zasiłki celowe dla 33 osób na łączną kwotę 31 374 zł.



ŚWIADCZENIA PIENIĘŻNE Z POMOCY SPOŁECZNEJ | 2025 r.

Liczba osób i kwoty świadczeń

Wskaźnik	Wartość
Zasiłek stały - liczba osób	25
Zasiłek stały - kwota świadczeń	333 274 zł
w tym: osoby samotnie gospodarujące	22 / 304 428 zł
w tym: osoby w rodzinie	3 / 28 846 zł
Zasiłek okresowy - liczba osób	55
Zasiłek okresowy - kwota świadczeń	154 904 zł
w tym: z tytułu bezrobocia	31 / 122 778 zł
w tym: z tytułu niepełnosprawności lub długotrwałej choroby	17 / 5 949 zł
w tym: z innego tytułu	12 / 26 177 zł
Zasiłek celowy i celowy specjalny	22 / 12 000 zł
Zasiłek celowy w ramach programu dożywiania	33 / 31 374 zł

Źródło: MGOPS w Lubniewicach

W zakresie świadczeń niepieniężnych realizowano pomoc w formie posiłku i pomocy rzeczowej. Z tej formy wsparcia skorzystało 45 osób, a wartość świadczeń wyniosła 23 626 zł. Gmina ponosiła także odpłatność za pobyt 4 osób w domu pomocy społecznej, na co przeznaczono 154 096 zł.

ŚWIADCZENIA NIEPIENIĘŻNE I ODPŁATNOŚCI | 2025 r.

Pomoc rzeczowa, DPS i piecza zastępcza

Wskaźnik	Wartość
Posiłek i pomoc rzeczowa	45 / 23 626 zł
Odpłatność gminy za pobyt w domu pomocy społecznej	4 / 154 096 zł
Rodziny zastępcze - liczba dzieci umieszczonych w pieczy zastępczej	10
Rodziny zastępcze - odpłatność za pobyt dzieci w pieczy zastępczej	86 843 zł

Źródło: MGOPS w Lubniewicach



SKŁADKI NA UBEZPIECZENIE ZDROWOTNE

- W 2025 r. opłacono składki zdrowotne dla osób:
- pobierających świadczenie pielęgnacyjne, specjalny zasiłek opiekuńczy oraz zasiłek dla opiekuna. Kwota wydatkowana na ten cel wyniosła **45.262,00zł.**
- pobierających zasiłek stały. Na ten cel wydatkowano kwotę w wysokości **29.949,00 zł.**

DOMY POMOCY SPOŁECZNEJ

Pobyt w domach pomocy społecznej jest formą wsparcia adresowaną do osób wymagających całodobowej opieki z powodu wieku, choroby lub niepełnosprawności, które nie mogą funkcjonować w codziennym życiu i którym nie można zapewnić niezbędnych usług opiekuńczych w miejscu zamieszkania. **Na ten cel w 2025 r. wydatkowano kwotę 154.096 zł.**

Koszt pobytu pokryto 4 osobom.

DODATKI MIESZKANIOWE

Dodatek mieszkaniowy jest świadczeniem pieniężnym wypłacanym przez gminę, mającym na celu częściowe pokrycie wydatków mieszkaniowych ponoszonych w związku z zajmowaniem lokalu mieszkalnego.

Na ten cel wydatkowano w 2025 roku kwotę 5.768 zł. Dodatki mieszkaniowe wypłacono 3 rodzinom.



ZASIŁKI SZKOLNE I STYPENDIA

Pomoc materialna dla uczniów w formie stypendiów szkolnych oraz zasiłków szkolnych o charakterze socjalnym realizowana jest na podstawie ustawy z dnia 7 września 1991 r. o systemie oświaty.

Stypendium szkolne może być przyznane uczniom znajdującym się w trudnej sytuacji materialnej, w szczególności w celu całkowitego lub częściowego pokrycia kosztów związanych z pobieraniem nauki. Pomoc może być udzielana również w formie świadczenia pieniężnego.

Zasiłek szkolny przysługuje uczniowi, który przejściowo znalazł się w trudnej sytuacji materialnej z powodu zdarzenia losowego. Może on zostać przyznany w formie świadczenia pieniężnego albo pomocy rzeczowej o charakterze edukacyjnym.

W 2025 roku z pomocy materialnej w formie stypendiów i zasiłków szkolnych skorzystało 9 uczniów. Na ten cel wydatkowano łącznie **10 432 zł.**



Zadania w zakresie przeciwdziałania przemocy domowej

Na terenie Gminy Lubniewice zadania z zakresu przeciwdziałania przemocy domowej realizowane są m.in. przez Zespół Interdyscyplinarny. Zespół działa w oparciu o przepisy ustawy z dnia 29 lipca 2005 r. o przeciwdziałaniu przemocy domowej i pełni funkcję koordynującą lokalny system wsparcia osób oraz rodzin dotkniętych lub zagrożonych przemocą.

Do głównych zadań Zespołu należy integrowanie działań instytucji i specjalistów, diagnozowanie problemu przemocy w środowisku lokalnym, podejmowanie działań interwencyjnych i profilaktycznych, inicjowanie działań wobec osób stosujących przemoc oraz upowszechnianie informacji o dostępnych formach pomocy.

Istotnym elementem pracy Zespołu jest realizacja procedury „Niebieskie Karty”, obejmującej działania podejmowane w przypadku podejrzenia występowania przemocy domowej. W ramach tej procedury funkcjonują grupy diagnostyczno-pomocowe, których zadaniem jest udzielanie indywidualnego wsparcia osobom i rodzinom objętym procedurą.

W 2025 roku Zespół Interdyscyplinarny w Gminie Lubniewice objął procedurą „Niebieskie Karty” 7 rodzin. Ponadto jedna osoba została skierowana do udziału w programie korekcyjno-edukacyjnym prowadzonym przez specjalistów Powiatowego Centrum Pomocy Rodzinie w Sulęcinie.

Zespół Interdyscyplinarny w Gminie Lubniewice został powołany na podstawie Uchwały Nr XLVII/310/2023 Rady Miejskiej w Lubniewicach z dnia 30 sierpnia 2023 r. oraz Zarządzenia nr 285/2023 Burmistrza Lubniewic z dnia 1 września 2023 r.

W skład Zespołu wchodzi przedstawiciele instytucji działających w obszarze pomocy społecznej, bezpieczeństwa, edukacji, ochrony zdrowia, sądownictwa oraz organizacji społecznych, w tym m.in. MGOPS w Lubniewicach, Komendy Powiatowej Policji w Sulęcinie, Sądu Rejonowego w Sulęcinie, PCPR w Sulęcinie, Gminnej Komisji Rozwiązywania Problemów Alkoholowych, Zespołu Szkół Samorządowych w Lubniewicach, Praktyki Lekarza Rodzinnego „Sanvita” oraz Stowarzyszenia Na Rzecz Rozwoju i Promocji Wsi Glisno.



Usługi opiekuńcze oraz wsparcie seniorów i osób niesamodzielnych

W 2025 roku Gmina Lubniewice realizowała działania na rzecz seniorów, osób samotnych oraz osób niesamodzielnych wymagających wsparcia w codziennym funkcjonowaniu.

Osobom, które z powodu wieku, choroby lub innych przyczyn nie były w stanie samodzielnie zaspokajać podstawowych potrzeb życiowych, udzielano pomocy w formie usług opiekuńczych. Zakres wsparcia, w tym liczba godzin oraz częstotliwość świadczenia usług, ustalany był indywidualnie, stosownie do sytuacji i potrzeb danej osoby.

W 2025 roku z usług opiekuńczych skorzystało 15 osób. Na realizację tego zadania wydatkowano 9 785 zł, natomiast dochody z tytułu odpłatności za usługi opiekuńcze wyniosły 1 762 zł. Od 2018 roku zadanie jest współfinansowane w ramach Rządowego Programu „Opieka 75+”.

Gmina Lubniewice realizowała również program osłonowy „Korpus Wsparcia Seniorów” – edycja 2025, w module II „Opieka na odległość”. Program obejmował świadczenie usług teleopieki, których celem było zwiększenie bezpieczeństwa seniorów oraz umożliwienie im jak najdłuższego pozostania w miejscu zamieszkania.

Całkowity koszt realizacji programu wyniósł 4 320 zł. Teleopieka świadczona była całodobowo przez ratowników medycznych.

Realizowane działania pozwoliły zapewnić osobom starszym i niesamodzielnym realne wsparcie w codziennym funkcjonowaniu, zwiększyć ich poczucie bezpieczeństwa oraz ograniczyć ryzyko wykluczenia społecznego.

USŁUGI OPIEKUŃCZE I WSPARCIE SENIORÓW | 2025 r.

Zestawienie danych liczbowych

Wskaźnik	Wartość
Osoby korzystające z usług opiekuńczych	15
Wydatki na usługi opiekuńcze	9 785 zł
Dochody z odpłatności za usługi opiekuńcze	1 762 zł
Koszt programu „Korpus Wsparcia Seniorów”	4 320 zł
Forma wsparcia w programie	teleopieka



SPECJALISTYCZNE USŁUGI OPIEKUŃCZE DLA OSÓB Z ZABURZENIAMI PSYCHICZNYMI

Specjalistyczne usługi opiekuńcze dla osób z zaburzeniami psychicznymi są to usługi dostosowane do szczególnych potrzeb wynikających z rodzaju schorzenia lub niepełnosprawności, świadczone przez osoby ze specjalistycznym przygotowaniem zawodowym. Mogą one być przyznane osobie, która wymaga pomocy innych osób, a rodzina, a także wspólnie zamieszkujący małżonek, wstępni, zstępni nie mogą takiej pomocy zapewnić.

Pomoc ta polega na rehabilitacji fizycznej i usprawnianiu zaburzonych funkcji organizmu zgodnie z zaleceniami lekarskimi lub specjalisty z zakresu rehabilitacji ruchowej lub fizjoterapii na współpracy ze specjalistami w zakresie wspierania psychologiczno-pedagogicznego i edukacyjno-terapeutycznego zmierzającego do wielostronnej aktywizacji osoby korzystającej ze specjalistycznych usług.

W 2025 r. z tej formy pomocy skorzystała 1 osoba. Kwota wydatków na ten cel wyniosła 26.400 zł. Zadanie w całości finansowane jest z budżetu państwa.

DODATEK GAZOWY DLA GOSPODARSTW DOMOWYCH

Aby ograniczyć wzrost kosztów zakupu paliw gazowych w gospodarstwach domowych o najniższych dochodach, zużywających paliwa gazowe do celów grzewczych, ustawodawca uregulował w przepisach ustawy z 15.12.2022 r. o szczególnej ochronie niektórych odbiorców paliw gazowych w 2023 r. w związku z sytuacją na rynku gazu – dalej ustawa refundacyjna.2023, mechanizm refundacji podatku od towarów i usług, poniesionego przez tych odbiorców za paliwa gazowe dostarczone w 2023 r. i udokumentowane dokumentem potwierdzającym dostarczenie tych paliw do odbiorców.

Refundacja podatku VAT przysługuje gospodarstwu domowemu, które jako główne źródło ogrzewania wykorzystuje kocioł na paliwo gazowe, wpisany lub zgłoszony do centralnej ewidencji emisyjności budynków (dalej – CEEB), a którego przeciętne miesięczne dochody w przypadku gospodarstwa jednoosobowego nie przekraczają 2100 zł, lub 1500 zł na osobę w przypadku gospodarstwa wieloosobowego. Realizacją, tzn. przyznawaniem (odmawianiem) refundacji podatku VAT w większości gmin w Polsce będą zajmować się Ośrodki Pomocy Społecznej. Wskazane wyżej wsparcie rządowe wpisuje się w znaną w pomocy społecznej zasadę subsydiarności, tzn. polityka państwa ma w tym przypadku na celu umożliwienie osobom i rodzinom przezwyciężanie trudnych sytuacji życiowych, których nie są one w stanie pokonać, wykorzystując własne uprawnienia, zasoby i możliwości.

W okresie sprawozdawczym wypłacono 2 rodzinom refundację dodatku VAT.

Na ten cel wydatkowano kwotę wraz z kosztami obsługi w wysokości 618 zł.



Środowiskowy Dom Samopomocy w Lubniewicach

Środowiskowy Dom Samopomocy w Lubniewicach jest samorządową jednostką budżetową prowadzoną przez Gminę Lubniewice. Placówka świadczy wsparcie dla osób z zaburzeniami psychicznymi, osób z niepełnosprawnością intelektualną, osób ze spektrum autyzmu oraz osób z niepełnosprawnościami sprzężonymi.

Ośrodek funkcjonuje w trzech profilach: typ B – dla osób z niepełnosprawnością intelektualną, typ C – dla osób wykazujących inne przewlekłe zaburzenia czynności psychicznych oraz typ D – dla osób ze spektrum autyzmu lub niepełnosprawnościami sprzężonymi. Na koniec 2025 roku z oferty ŚDS korzystały 22 osoby, w tym mieszkańcy Gminy Lubniewice oraz osoby z gmin Krzeszyce i Bledzew, na podstawie zawartych porozumień.

Głównym celem działalności Środowiskowego Domu Samopomocy jest wspieranie uczestników w osiągnięciu możliwie najwyższego poziomu samodzielności i funkcjonowania w środowisku lokalnym. Działania ośrodka koncentrują się na rozwijaniu umiejętności życia codziennego, wzmacnianiu kompetencji społecznych, przeciwdziałaniu izolacji, podtrzymywaniu więzi rodzinnych oraz aktywizacji uczestników.

Zajęcia odbywają się od poniedziałku do piątku, przez 8 godzin dziennie, z czego 6 godzin przeznaczonych jest na działania terapeutyczne. Uczestnicy korzystają m.in. z treningów funkcjonowania w codziennym życiu, treningów interpersonalnych i komunikacyjnych, poradnictwa psychologicznego, pomocy w sprawach urzędowych, wsparcia w dostępie do opieki zdrowotnej oraz terapii ruchowej.

Placówka zapewnia uczestnikom transport oraz jeden ciepły posiłek dziennie. Budynek ŚDS jest pozbawiony barier architektonicznych i dostosowany do potrzeb osób z niepełnosprawnościami. Zajęcia prowadzone są w specjalistycznie wyposażonych pomieszczeniach, m.in. pracowni komputerowej, plastycznej, stolarsko-technicznej, sali rehabilitacyjno-wypoczynkowej, pokoju wyciszeń, kuchni i jadalni.

Wsparcie realizowane jest przez wykwalifikowaną kadrę terapeutów, instruktorów, pedagogów i psychologa, w oparciu o indywidualne plany wspierająco-aktywizujące.



Najważniejsze dane o działalności

Wskaźnik	Wartość
Liczba uczestników na koniec 2025 r.	22 osoby
Profil B - osoby z niepełnosprawnością intelektualną	14 osób
Profil C - osoby z przewlekłymi zaburzeniami psychicznymi	5 osób
Profil D - osoby ze spektrum autyzmu lub niepełnosprawnościami sprzężonymi	4 osoby
Dni funkcjonowania w tygodniu	5 dni
Dzienny czas pracy ośrodka	8 godzin
Czas przeznaczony na terapie dziennie	6 godzin
Gminy objęte wsparciem	Lubniewice, Krzeszyce, Bledzew
Wybrane udogodnienia	transport, ciepły posiłek



Gminna Komisja Rozwiązywania Problemów Alkoholowych

W 2025 roku w Gminie Lubniewice realizowano Gminny Program Profilaktyki i Rozwiązywania Problemów Alkoholowych. Działania prowadzone były przez Gminną Komisję Rozwiązywania Problemów Alkoholowych we współpracy z instytucjami samorządowymi, oświatowymi, pomocowymi i zdrowotnymi.

Program obejmował działania z zakresu profilaktyki, edukacji, terapii, ograniczania skutków uzależnień oraz przeciwdziałania przemocy domowej. Ważnym elementem była również kontrola przestrzegania zasad sprzedaży napojów alkoholowych oraz opiniowanie wniosków o wydanie zezwoleń na sprzedaż alkoholu.

W ramach działań profilaktycznych realizowano zajęcia edukacyjne, sportowo-rekreacyjne i warsztatowe dla dzieci, młodzieży oraz dorosłych. Finansowano również spektakle profilaktyczne, kampanie informacyjne, materiały edukacyjne oraz działania wspierające rodziny dotknięte lub zagrożone problemem uzależnień.

Szczególne znaczenie miały działania z zakresu profilaktyki wskazującej, w tym streetworking, rozmowy motywujące oraz wsparcie osób przed terapią i po jej zakończeniu. W 2025 roku wsparciem streetworkerskim objęto 20 osób, w tym osoby uzależnione od alkoholu, osoby współuzależnione oraz osoby uzależnione krzyżowo. Dodatkowo 16 osób korzystało ze wsparcia przed i po terapii, 4 osoby podjęły terapię stacjonarną, 3 osoby zostały skierowane na detoks, a 2 osoby korzystały z mieszkania treningowego. Pełną abstynencję utrzymywało 6 osób.

Ważnym elementem lokalnego systemu pomocy był punkt konsultacyjny, w którym udzielano wsparcia psychologicznego osobom zmagającym się z problemem uzależnień, przemocy oraz trudnościami wychowawczymi i emocjonalnymi. W 2025 roku udzielono łącznie około 191 porad. Z konsultacji dotyczących uzależnień skorzystało 45 osób, ze wsparcia w zakresie przemocy domowej 5 osób, natomiast pomocą psychologiczną objęto 24 osoby nieletnie.



Najważniejsze dane o działaniach profilaktycznych

Wskaźnik	Wartość
Osoby objęte streetworkingiem	20
Osoby współuzależnione	5
Osoby uzależnione od alkoholu	11
Osoby uzależnione krzyżowo	4
Osoby objęte wsparciem przed i po terapii	16
Osoby skierowane na terapie stacjonarne	4
Osoby skierowane na detoks	3
Osoby korzystające z mieszkania treningowego	2
Osoby utrzymujące pełną abstynencję	6
Łączna liczba porad w punkcie konsultacyjnym	ok. 191
Konsultacje dotyczące uzależnienia	45 osób
Wsparcie w zakresie przemocy domowej	5 osób
Nieletni objęci pomocą psychologiczną	24 osoby

Źródło: Gminna Komisja Rozwiązywania Problemów Alkoholowych / MGOPS w Lubniewicach

Współpraca z organizacjami pozarządowymi

W 2025 roku Gmina Lubniewice współpracowała z organizacjami pozarządowymi działającymi na terenie gminy, wspierając inicjatywy społeczne, sportowe, kulturalne, senioralne, ratownicze i integracyjne.

Na terenie gminy funkcjonują organizacje skupione przede wszystkim w trzech miejscowościach: Lubniewicach, Gliźnie i Jarnatowie. Są to m.in. stowarzyszenia lokalne, ochotnicze straże pożarne, organizacje senioralne, sportowe, historyczne oraz podmioty działające na rzecz bezpieczeństwa i aktywizacji mieszkańców.

Współpraca Gminy Lubniewice z organizacjami pozarządowymi miała charakter **finansowy i pozafinansowy**. Obejmowała w szczególności wspieranie realizacji zadań publicznych, współorganizację wydarzeń lokalnych, wymianę informacji, konsultacje oraz bieżącą współpracę przy działaniach ważnych dla mieszkańców.

Organizacje pozarządowe stanowią istotny element życia społecznego gminy. Ich aktywność przyczynia się do integracji mieszkańców, rozwoju lokalnej tożsamości, promocji aktywnego stylu życia oraz wzmacniania zaangażowania obywatelskiego.



WSPÓŁPRACA Z ORGANIZACJAMI POZARZĄDOWYMI | 2025 r.

Organizacje działające na terenie gminy

Miejscowość	Przykładowe organizacje	Liczba
Glisno	Stowarzyszenie na rzecz Rozwoju i Promocji Wsi Glisno, OSP Glisno, KGW w Gliśnie	3
Jarnatów	Stowarzyszenie Kobiet z Jarnatowa, OSP Jarnatów	2
Lubniewice	Klub Seniora „Gorące Serca”, TPL, KS „Lubniewiczanka”, Stowarzyszenie Historyczne Lubniewica, LTS Aktywni, OSP Lubniewice, WOPR Lubniewice	7
Łącznie wymienione podmioty	organizacje społeczne, sportowe, senioralne, ratownicze, historyczne i OSP	12

Zródło: Urząd Miejski w Lubniewicach

Współpraca finansowa

WSPÓŁPRACA Z ORGANIZACJAMI POZARZĄDOWYMI | Otwarte konkursy ofert 2025 r.

Środki przeznaczone na dofinansowanie zadań

Nr / organizacja / zadanie	Kwota
1/2025 Wodne Ochotnicze Pogotowie Ratunkowe woj. lubuskiego „Zapewnienie bezpieczeństwa osób przebywających na obszarach wodnych”	35 000,00 zł
2/2025 Klub Sportowy Lubniewiczanka „Popularyzacja seniorskiej piłki nożnej na terenie gminy Lubniewice”	35 000,00 zł
3/2025 Klub Sportowy Lubniewiczanka „Organizacja zajęć sportowych dla dzieci i młodzieży poprzez prowadzenie sekcji piłki nożnej w gminie Lubniewice”	5 000,00 zł
4/2025 Ochotnicza Straż Pożarna w Gliśnie „80-lecie OSP Glisno – Gminne Zawody Sportowo-Pożarnicze oraz uroczystość jubileuszowa”	10 000,00 zł
5/2025 Stowarzyszenie Lubniewicki Klub Seniora Gorące Serca „10-lecie Lubniewickiego Klubu Seniora Gorące Serca”	3 500,00 zł
6/2025 Stowarzyszenie Na Rzecz Rozwoju i Promocji Wsi Glisno „Gramy i śpiewamy dalej 20-lecie chóru Pokolenia”	3 500,00 zł
7/2025 Stowarzyszenie Historyczne Lubniewica „Zacisze Petzolda – słynnego architekta krajobrazu Lubniewic”	5 000,00 zł
8/2025 Stowarzyszenie Kobiet w Jarnatowie „XIV Święto Pieczonego Ziemniaka”	3 000,00 zł
ŁĄCZNIE:	100 000,00 zł

Zródło: Urząd Miejski w Lubniewicach



Współpraca pozafinansowa

- Konsultacje projektów aktów prawnych,
- Informowanie o szkoleniach i źródłach finansowania,
- Promocja działań organizacji (np. publikacje),
- Spotkania z przedstawicielami samorządu,
- Stały kontakt z pracownikiem merytorycznym w sprawie realizacji zadań i kwestii formalnych.

Rozliczenie dotacji

Przeprowadzono kontrolę formalną i merytoryczną realizacji zadań publicznych. Sprawozdania z realizacji zadań zostały zaakceptowane przez Burmistrza Lubniewic



Zadania oświatowe w Gminie Lubniewice realizowane są przez Zespół Szkolno-Przedszkolny w Gminie Lubniewice, utworzony 1 września 2019 roku. W jego skład wchodzi Samorządowe Przedszkole w Lubniewicach oraz Szkoła Podstawowa im. Janusza Korczaka w Lubniewicach.

W roku szkolnym 2025/2026 opieką przedszkolną objętych było 99 dzieci. Przedszkole funkcjonowało w 4 oddziałach w Lubniewicach oraz w 1 oddziale Punktu Przedszkolnego w Gliźnie. Szkoła Podstawowa im. Janusza Korczaka w Lubniewicach od 1 września 2025 roku funkcjonowała w 16 oddziałach, do których uczęszczało 272 uczniów. Dowożeniem objęto 134 uczniów szkoły oraz 19 wychowanków przedszkola.

Placówka zapewniała uczniom wsparcie pedagoga, psychologa, pielęgniarki oraz opiekę świetlicową. Realizowano również programy żywieniowe „Szklanka mleka” oraz „Owoce i warzywa w szkole”. Uczniowie mogli korzystać z zajęć dydaktyczno-wyrównawczych, kółek przedmiotowych i sportowych, a także nauki języka angielskiego i niemieckiego. Szkoła posiada szerokopasmowy dostęp do Internetu w ramach Ogólnopolskiej Sieci Edukacyjnej.

Łączne wydatki na funkcjonowanie szkoły i przedszkola w 2025 roku wyniosły 6 959 882,31 zł. W 2025 roku uczniowie Szkoły Podstawowej im. Janusza Korczaka w Lubniewicach przystąpili do egzaminu ósmoklasisty. Najwyższy wynik szkoła uzyskała z języka angielskiego – 69, przewyższając średnią krajową, wojewódzką i powiatową.

OŚWIATA I EDUKACJA | Zespół Szkolno-Przedszkolny 2025 r.

Najważniejsze dane organizacyjne i finansowe

Wskaźnik	Wartość
Zespół Szkolno-Przedszkolny w Gminie Lubniewice	utworzony 1 września 2019 r.
Oddziały przedszkolne	4 w Lubniewicach + 1 w Punkcie Przedszkolnym w Gliźnie
Dzieci objęte opieką przedszkolną	99
Oddziały szkoły podstawowej od 01.09.2025 r.	16
Uczniowie szkoły podstawowej	272
Dowożeni uczniowie	134
Dowożeni wychowankowie przedszkola	19
Zapewnione wsparcie	pedagog, psycholog, pielęgniarka, świetlica
Programy żywieniowe	„Szklanka mleka”, „Owoce i warzywa w szkole”
Nauczane języki obce	angielski, niemiecki
Internet	szerokopasmowy dostęp w ramach Ogólnopolskiej Sieci Edukacyjnej
Wydatki w 2025 r. - przedszkole i szkoła łącznie	6 959 882,31 zł

Źródło: Zespół Szkolno-Przedszkolny w Gminie Lubniewice / Urząd Miejski w Lubniewicach



Biblioteka – Centrum Kultury w Lubniewicach

Od stycznia 2023 roku na terenie Gminy Lubniewice działalność prowadzi Biblioteka – Centrum Kultury w Lubniewicach, utworzona po połączeniu dwóch instytucji kultury. Jednostka realizuje zadania z zakresu upowszechniania kultury, rozwoju czytelnictwa, edukacji kulturalnej oraz integracji lokalnej społeczności.

BCK administruje 5 obiektami: budynkiem Centrum Kultury w Lubniewicach, Wiejskim Domem Kultury w Jarnatowie, świetlicą na Osiedlu Świerczów, salą wiejską w Gliźnie oraz świetlicą w Gliźnie. Ponadto instytucja wynajmuje od Zespołu Szkolno-Przedszkolnego pomieszczenia służące działalności bibliotecznej.

W 2025 roku dotacja podmiotowa dla BCK wyniosła 755 000 zł. Instytucja otrzymała także dotacje celowe na realizację wydarzeń kulturalnych: 18 000 zł na Noc Świętojańską oraz 7 000 zł na koncert Legendy Polskiego Rocka. Ważniejsze przychody własne i pozyskane środki zewnętrzne wyniosły łącznie 189 325 zł.

Działalność biblioteczna obejmowała wypożyczanie książek i czasopism, udostępnianie zbiorów na miejscu, obsługę czytelników oraz dostęp do zasobów elektronicznych poprzez platformę LEGIMI. Na koniec 2025 roku księgozbiór biblioteki liczył 13 272 woluminy, a w ciągu roku wprowadzono 392 nowe pozycje inwentarzowe. Biblioteka odnotowała 6 800 odwiedzin, 435 użytkowników zarejestrowanych w ciągu roku oraz 4 695 wypożyczeń książek.

W 2025 roku BCK prowadziło szeroką działalność kulturalną i edukacyjną. Organizowano wydarzenia dla dzieci, młodzieży, dorosłych i seniorów, m.in. ferie zimowe, Gminny Dzień Dziecka, Tydzień Bibliotek, Noc Świętojańską, Folkowe Lubniewice, wydarzenia patriotyczne, spotkania autorskie, koncerty, spacer historyczno-edukacyjne oraz zajęcia w ramach projektu „Ekspresowy Pociąg Różnorodności zaprasza!”.

Przez cały rok działały również sekcje warsztatowe, m.in. plastyczna, kulinarna, teatralna, wokalna, szachowa, kompetencji społecznych, NIKIFORKI i Klub Smakosza. Od października uruchomiono także sekcje kreatywne w Jarnatowie i Gliźnie oraz cykl spotkań dla seniorów „Razem raźniej”.

W ramach dbałości o infrastrukturę odświeżono salę widowiskową, galeryjkę oraz Apartament pod Morwą, zamontowano projektor krótkoogniskowy z ekranem kinowym, a także odmalowano i uporządkowano świetlicę na Osiedlu Świerczów.



BIBLIOTEKA - CENTRUM KULTURY W LUBNIEWICACH | 2025 r.

Organizacja i finanse

Wskaźnik	Wartość
Rok rozpoczęcia działalności po połączeniu instytucji	2023
Liczba administrowanych obiektów	5
Dotacja podmiotowa w 2025 r.	755 000 zł
Dotacje celowe na wydarzenia kulturalne	25 000 zł
w tym: Noc Świętojańska	18 000 zł
w tym: koncert Legenda Polskiego Rocka	7 000 zł
Przychody z odpłatnych zajęć	34 025 zł
Wynajem pomieszczeń i sprzętu	42 700 zł
Sprzedaż biletów	2 920 zł
Wynajem apartamentów	49 650 zł
Środki GKRPA i Euroregion	56 230 zł
Darowizny	3 800 zł
Ważniejsze przychody własne i środki zewnętrzne łącznie	189 325 zł
Zatrudnienie - umowa o pracę	6 osób

Zródło: Biblioteka - Centrum Kultury w Lubniewicach

BIBLIOTEKA - CENTRUM KULTURY W LUBNIEWICACH | 2025 r.

Działalność biblioteczna - dane liczbowe

Wskaźnik	Wartość
Księgozbiór na koniec 2025 r.	13 272 woluminy
Zbiory pozostałe: audiobooki i filmy	174 pozycje
Nowe pozycje inwentarzowe wprowadzone w 2025 r.	392
Książki zakupione	306
Środki przeznaczone na zakup książek	9 555 zł
Prenumerowane tytuły czasopism	6
Koszt prenumeraty	1 556 zł
Licencja LEGIMI	936 zł
Odwiedziny w bibliotece	6 800
Użytkownicy zarejestrowani w ciągu roku	435
Czytelnicy	366
Wypożyczone książki	4 695
Wypożyczone czasopisma	220
Udostępnione na miejscu książki i czasopisma	690
Dokumenty pobrane elektronicznie z LEGIMI	543

Zródło: Biblioteka - Centrum Kultury w Lubniewicach



Wybrane wydarzenia i aktywności

Wskaźnik	Wartość
Ferie zimowe - zajęcia kreatywne, spektakl, kino sferyczne, warsztaty	ok. 130 uczestników
33. Finał WOŚP	17 086,55 zł zebrano
Dzień Kobiet	ok. 90 uczestników
Projekt „Ekspresowy Pociąg Różnorodności zaprasza!”	68 uczestników, 157 175,38 zł dofinansowania
Tydzień Bibliotek	ok. 150 uczestników
Gminny Dzień Dziecka	ok. 150 uczestników
Na artystycznej fali	ok. 150 uczestników
Noc Świętojańska	ok. 300 uczestników, 18 000 zł dotacji
Letnie Czytanie i spotkanie autorskie	ok. 130 uczestników
Folkowe Lubniewice	ok. 400 uczestników
Zakończenie projektu EFS+	ok. 120 uczestników
Lubuskie Zaduszki Jazzowe	ok. 40 odbiorców
Spacery historyczno-edukacyjne	ok. 50 uczestników

Zródło: Biblioteka - Centrum Kultury w Lubniewicach



Gmina Lubniewice posiada rozbudowaną bazę sportowo-rekreacyjną, która służy zarówno mieszkańcom, jak i osobom odwiedzającym gminę. Infrastruktura ta umożliwia organizację zajęć sportowych, wydarzeń rekreacyjnych, treningów, rozgrywek oraz aktywnego wypoczynku dzieci, młodzieży i dorosłych.

Do najważniejszych obiektów sportowych i rekreacyjnych na terenie gminy należą: hala sportowa przy Szkole Podstawowej w Lubniewicach, boisko piłkarskie MKS „Lubniewiczanka”, obiekt wielofunkcyjny im. Lubniewickich Olimpijczyków, place zabaw i siłownie zewnętrzne, plac zabaw w Jarnatowie oraz zespół boisk sportowych w Gliźnie.

Hala sportowa przy Os. Słowiańskim 4 w Lubniewicach stanowi jeden z głównych obiektów sportowych gminy. W hali sportowo-widowiskowej o wymiarach 42 m x 21 m możliwe jest prowadzenie rozgrywek w piłkę ręczną, halową piłkę nożną, koszykówkę, tenis ziemny, piłkę siatkową oraz unihokej. Obiekt posiada trybunę dla kibiców na 160 miejsc siedzących, a także 2 szatnie z pełnym węzłem sanitarnym i prysznicami.

Istotnym elementem infrastruktury sportowej jest również boisko piłkarskie MKS „Lubniewiczanka” przy ul. Harcerskiej w Lubniewicach. Na obiekcie odbywają się rozgrywki A Klasy, w których występuje KS Lubniewiczanka. Boisko wyposażone jest w płytę z nawodnieniem, piłkochwyty, oświetlenie, trybunę ziemną na 82 miejsca siedzące oraz kontener szatniowo-sanitarny.

Przy Szkole Podstawowej w Lubniewicach funkcjonuje także obiekt wielofunkcyjny im. Lubniewickich Olimpijczyków. W jego skład wchodzi boisko wielofunkcyjne, bieżnia prosta, rzutnia do pchnięcia kulą oraz skocznie w dal i wzwyż. Obiekt uzupełnia oferta rekreacyjna obejmująca plac zabaw wraz z siłownią zewnętrzną.



Na terenie gminy rozwijana jest również infrastruktura rekreacyjna w miejscowościach sołeckich. W Jarnatowie, przy świetlicy wiejskiej i Środowiskowym Domu Samopomocy, znajduje się plac zabaw. W Gliźnie funkcjonuje zespół boisk sportowych przy świetlicy wiejskiej i przedszkolu, obejmujący wielofunkcyjne boisko do piłki ręcznej, koszykówki, siatkówki i tenisa ziemnego, część rekreacyjno-wypoczynkową, plac zabaw dla dzieci, bieżnię, miejsce na ognisko oraz stoliki.

Część infrastruktury powstała w ramach operacji pn. „Poprawa atrakcyjności i rozwój gospodarczy obszaru LSR do 2023 r., poprzez budowę ogólnodostępnej i niekomercyjnej infrastruktury turystycznej i rekreacyjnej na terenie Gminy Lubniewice”. Zadanie było współfinansowane ze środków Unii Europejskiej w ramach poddziałania „Wsparcie na wdrażanie operacji w ramach strategii rozwoju lokalnego kierowanego przez społeczność” Programu Rozwoju Obszarów Wiejskich na lata 2014–2020.

Gmina Lubniewice wyróżnia się bardzo wysokimi walorami turystycznymi i przyrodniczymi. Jej atutami są położenie wśród jezior i lasów, specyficzny mikroklimat, dobrze rozwinięta sfera usług turystycznych oraz bogata oferta aktywnego wypoczynku. Lubniewice od lat określane są jako Turystyczna Perła Województwa Lubuskiego.

Lasy zajmują około 70% powierzchni gminy, co w istotny sposób wpływa na jej charakter oraz kierunki rozwoju. Malownicze położenie nad jeziorami, w otoczeniu rozległych kompleksów leśnych, sprzyja turystyce pieszej, rowerowej, wodnej, konnej oraz rekreacji rodzinnej. Przez teren gminy przebiegają liczne trasy prowadzące przez atrakcyjne przyrodniczo obszary, w tym Rezerwat Przyrody „Janie im. Włodzimierza Korsaka” oraz Zespół Przyrodniczo-Krajobrazowy „Uroczysko Lubniewsko”.

Oferta turystyczna gminy obejmuje również trasy rowerowe o zróżnicowanym stopniu trudności, ścieżki spacerowe, trasy do biegania i Nordic Walking, a także możliwość korzystania z usług stadnin koni. Dla miłośników historii i architektury ważnym elementem krajobrazu pozostają zabytkowe pałace położone w Lubniewicach, Rogach, Jarnatowie i Gliźnie.

Naturalne ukształtowanie terenu, obecność jezior, lasów i zabytków, a także rozwijająca się infrastruktura sportowo-rekreacyjna tworzą korzystne warunki do dalszego rozwoju turystyki, sportu i rekreacji w Gminie Lubniewice.



TURYSTYKA, SPORT I REKREACJA | Szlaki turystyczne

Szlaki turystyczne w Gminie Lubniewice

Kolor	Typ	Przebieg trasy	Długość
żółty	rower	od czerwonej trasy rowerowej do Rogi	2,5 km
czerwony	rower	Lubniewice - Rezerwat Janie - Rogi - Jarnatów	20,0 km
niebieski	rower	Osiecko - Lubniewice - Glisno - Górski Młyn - Sobieraj - Jarnatów	21,0 km
czarny	pieszy	Lubniewice - wokół Jeziora Krajnik - Lubniewice	5,0 km
zielony	pieszy	Lubniewice - Rezerwat Janie - Lubniewice	11,0 km
żółty	pieszy	Jarnatów - Lubniewice - Pniewo	11,5 km
czerwony	pieszy	Lubniewice - Trzcience - jezioro Krzywe - szosa Jarnatów - Lubniewice	9,0 km
niebieski	pieszy	wzdłuż jeziora Lubniewsko	14,0 km
łącznie długość wskazanych tras:			94,0 km

Zródło: Urząd Miejski w Lubniewicach / dane na podstawie zestawienia szlaków