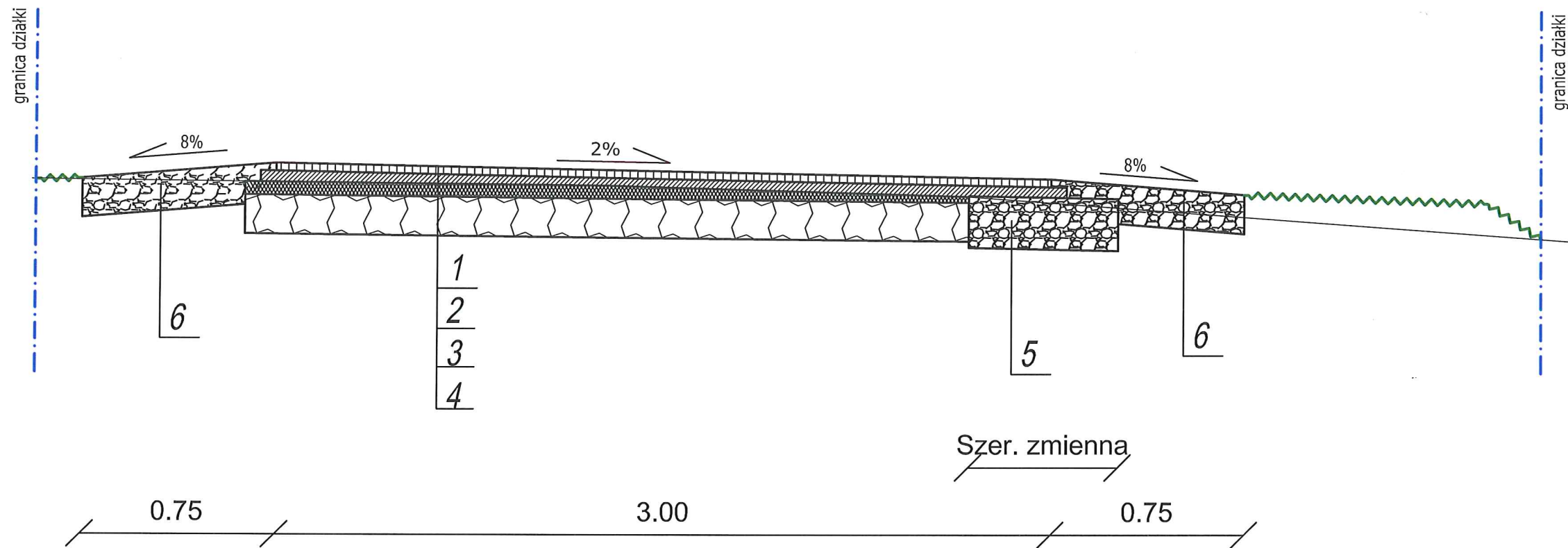




Przekrój A - A km 0+040,00



- 1 - Warstwa ścieralna z AC 8S 50/70 gr. 3 cm
- 2 - Warstwa wyrównawcza z AC 11W 50/70 śr. gr. 4 cm
- 3 - Istniejąca nawierzchnia bitumiczna
- 4 - Istniejąca podbudowa z brukowca
- 5 - Poszerzenie z KŁSM 0/31,5 gr. 20 cm
- 6 - Pobocze z KŁSM 0/31,5 gr. 15 cm

Bez zgody autora rysunek nie może być wykorzystywany lub reprodukowany.			Lubuskie Centrum Budownictwa Pasywnego Michał Kruczkowski Chwałęcice, ul. Żwirowa 204 66 - 415 Kłodawa tel. +48 882 604 288 e-mail: biuro@lcbp.pl	
	Inwestor:		Gmina Lubniewice, ul. Jana Pawła II 51, 69 - 210 Lubniewice	
	Adres:		dz. nr 8, 18, obręb ewid. nr 24 - Lubniewice	
	Obiekt:		Przebudowa drogi gminnej w m. Lubniewice, Os. Trzcinięce polegająca na poszerzeniu istniejącej jezdni do 3,0 m oraz ułożeniu nowej nawierzchni bitumicznej.	
	Temat rys.:		Przekrój normalny A - A.	
	Funkcja	Tytuł, imię i nazwisko	Nr uprawnień / specjalność	Podpis
Opracował	mgr inż. Michał Kruczkowski			Skala: 1:20
				Data: 01.02.2016 r.
				Nr rys.: 2