







LEGENDA

-  Granice działek
-  Nawierzchnia bitumiczna
-  Pobocze z kruszywa łamanego stabilizowanego mechanicznie 0/31,5 mm
-  Zieleń



LCBP

Lubuskie Centrum Budownictwa Pasywnego Michał Kruczkowski
 Chwałęcice, ul. Żwirowa 204
 66 - 415 Kłodawa
 tel. +48 882 604 288 e-mail: biuro@lcbp.pl

<i>Inwestor:</i>	Gmina Lubniewice, ul. Jana Pawła II 51, 69 - 210 Lubniewice			
<i>Adres:</i>	dz. nr 8, 18, obręb ewid. nr 24 - Lubniewice			
<i>Obiekt:</i>	Przebudowa drogi gminnej w m. Lubniewice, Os. Trzcince polegająca na poszerzeniu istniejącej jezdni do 3,0 m oraz ułożeniu nowej nawierzchni bitumicznej.			
<i>Temat rys.:</i>	Plan sytuacyjny.			
<i>Funkcja</i>	<i>Tytuł, imię i nazwisko</i>	<i>Nr uprawnień / specjalność</i>	<i>Podpis</i>	<i>Branża: drogowa</i>
Opracował	mgr inż. Michał Kruczkowski			Skala: 1:500
				Data: 01.02.2016 r.
				Nr rys.: 1

Bez zgody autora rysunek nie może być wykorzystywany lub reprodukowany.